

Wybrane informacje na temat uchodźców z Ukrainy w województwie opolskim

*dr Maciej Filipowicz,
WUP Opole*



Wojewódzki Urząd Pracy w Opolu

Listopad 2022

■ Brak danych ■ Tymczasowo, inny kraj ■ Tymczasowo, inne miejsce w Polsce ■ Na stałe ■ Nie wiem ■ Tymczasowo, powrót do UA

Najbliższe plany uchodźców z Ukrainy



➤ Około 4 000 tysięcy osób

➤ w tym ponad 2 200 dzieci

Wnioski o nadanie numeru PESEL (33 tys.) tj. 2,3% w skali kraju

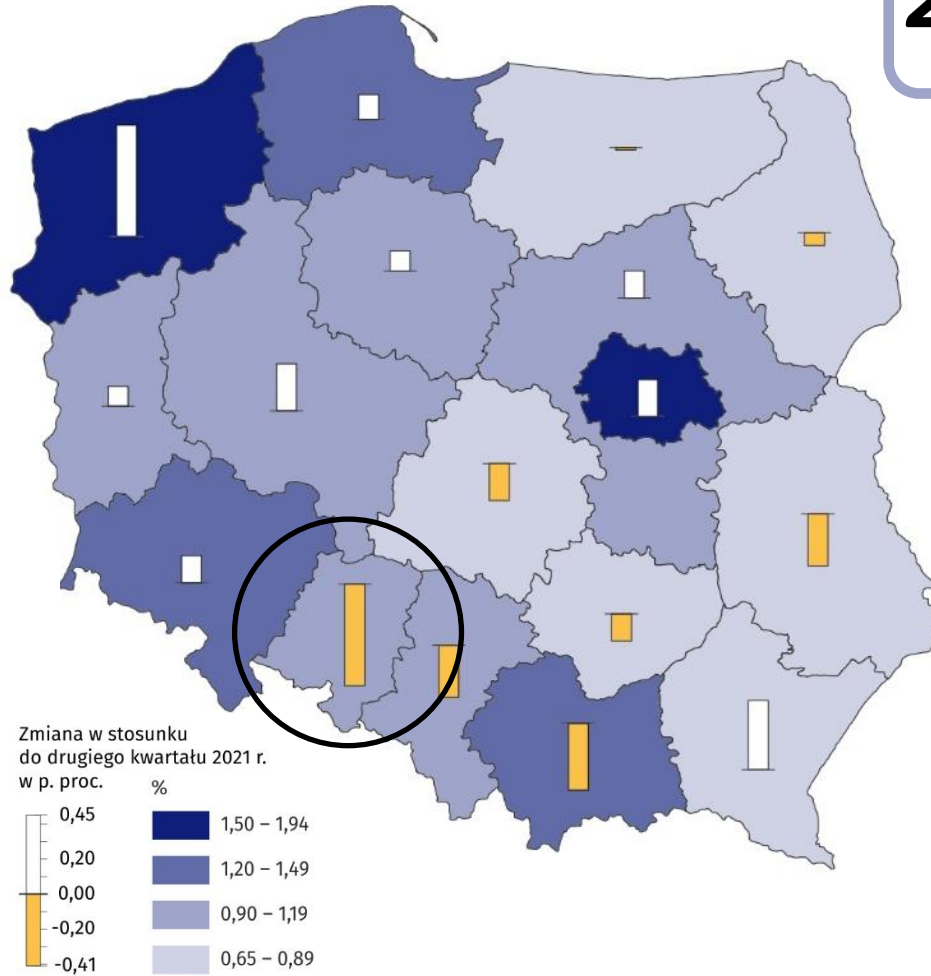
	Kobiety	Mężczyźni
<18 lat	21,7%	21,8%
18-65	45,0%	7,8%
>65	3%	0,9%

Szacunkowa populacja uchodźców w województwie opolskim:
ok. 76% wartości zbioru PESEL tj. ok. 25 tys. osób*

Źródło: opracowanie własne na podstawie sondażu UMWO, WUP Opole, dane niepublikowane

* Obliczenia własne na podstawie analizy prof. Macieja Duszczyka, <https://twitter.com/MaciekDuszczyk>, wpis z 22 sierpnia 2022 roku

Wskaźnik wolnych miejsc pracy
– II kwartał 2022 (GUS)



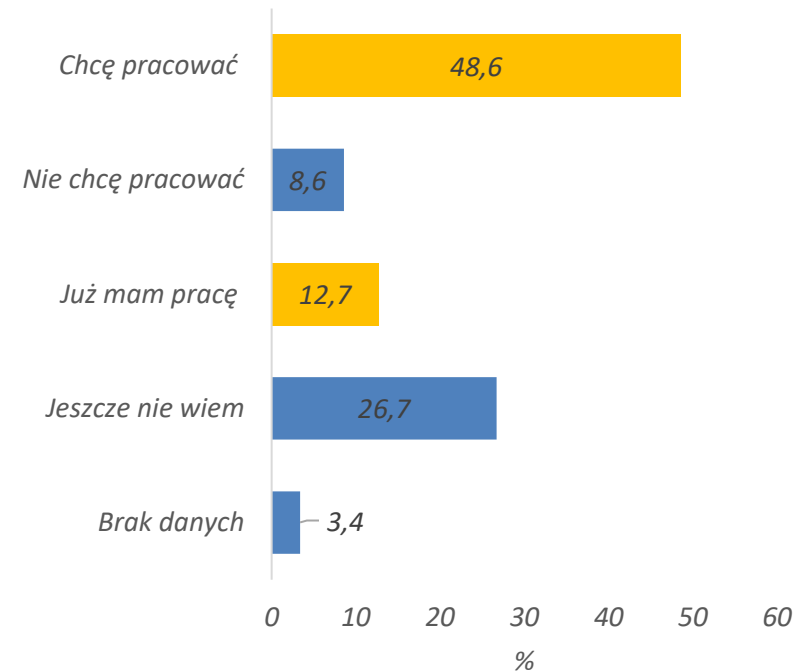
Źródło: Badanie popytu na pracę, GUS 2022

25%

opolskich firm zatrudniających co najmniej 1 osobę chce zwiększyć zatrudnienie w 2023 roku

Źródło: opracowanie własne na podstawie wtórnej analizy danych Prognoza popytu na pracę w województwie opolskim w latach 2022/2023, ASM, Kutno 2022

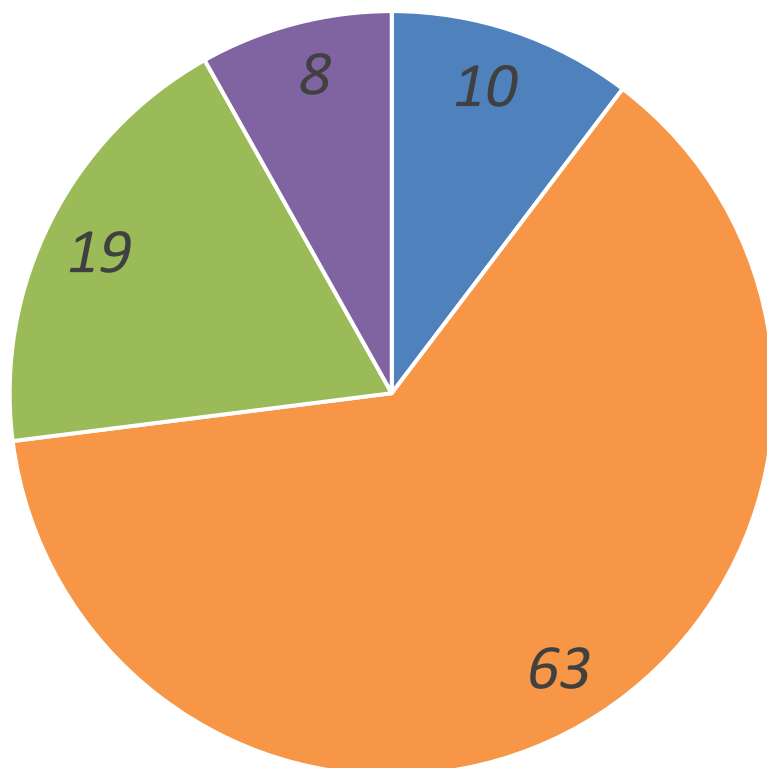
Zainteresowanie pracą wśród uchodźców



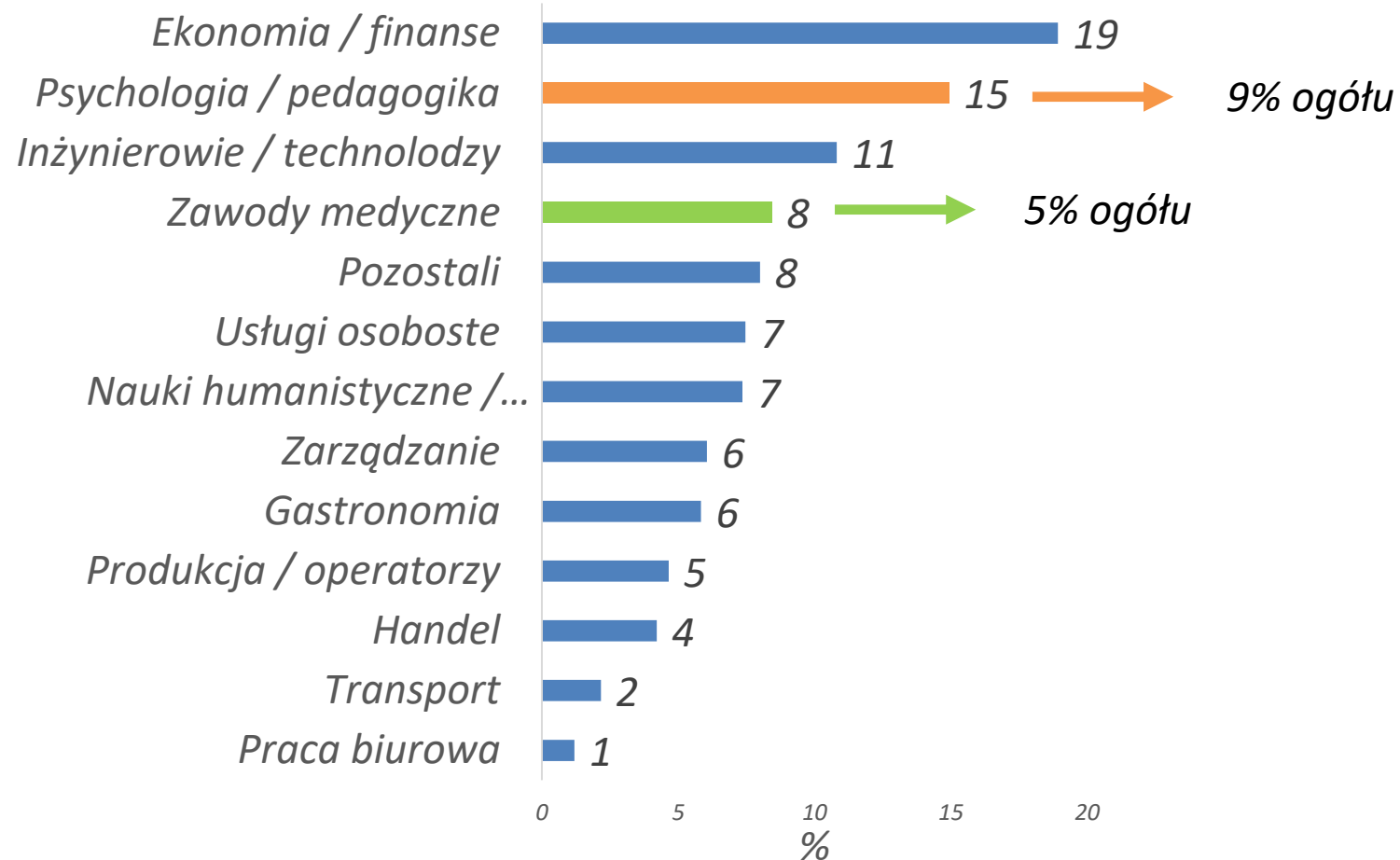
Źródło: opracowanie własne na podstawie sondażu UMWO, WUP Opole, dane niepublikowane

Segmentacja zawodowa

- Brak doświadczenia i brak kwalifikacji
- Doświadczenie i kwalifikacje
- Kwalifikacje bez doświadczenia
- Doświadczenie bez kwalifikacji

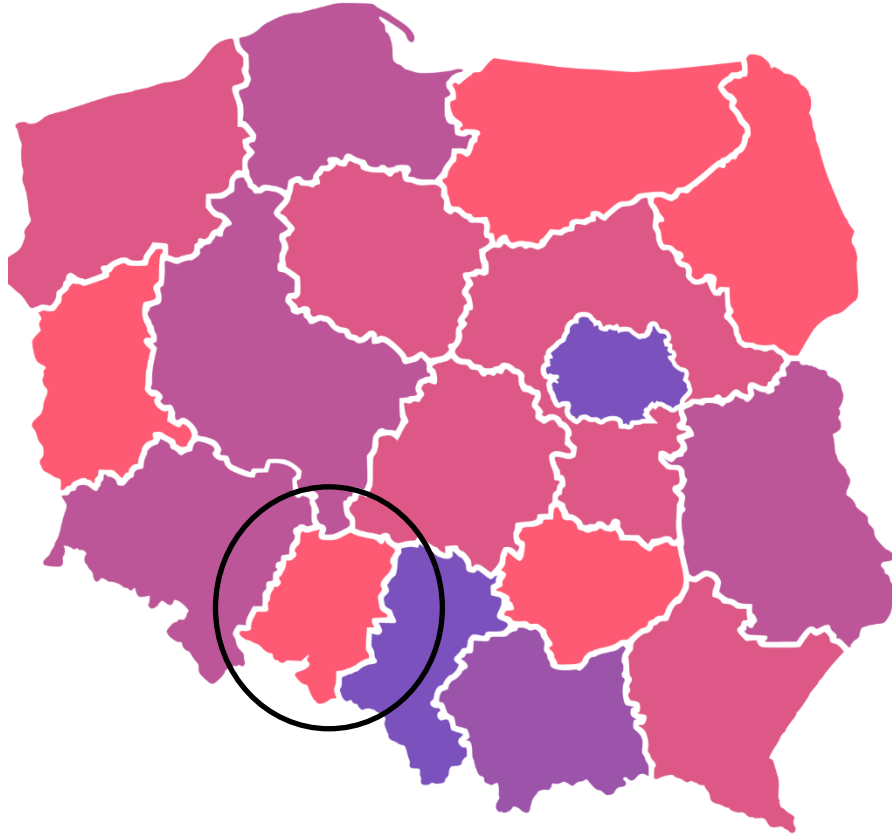


Doświadczenie zawodowe



Znaczący i wykwalifikowany zasób pracowników

Luka, przekrój wojewódzko-zawodowy: 2023 rok



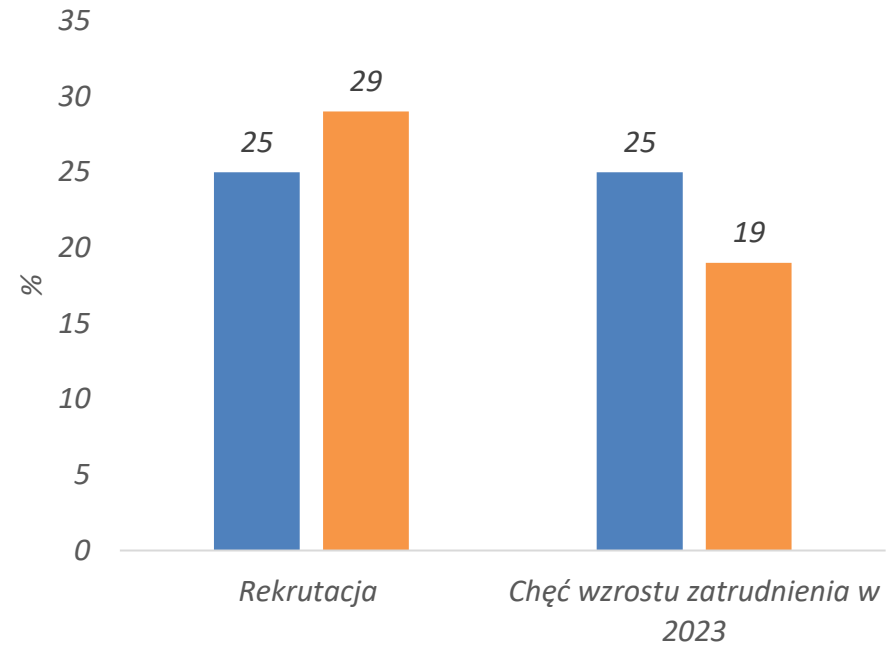
Lekarze, Pielęgniarki, Położne, Diagnostki laboratoryjni,
Farmaceuci, Inni specjaliści ochrony zdrowia,
Lekarze weterynarii, Lekarze dentyści

Źródło: opracowanie własne na podstawie
https://prognozy.praca.gov.pl/forecasting_module/simulation_info

Prognoza luki (rzeczywistego zapotrzebowania)
w województwie opolskim

- rok 2023: 1,1 tys.
- rok 2050: 2,2 tys.

Plany rekrutacyjne opolskich firm na 2023 rok



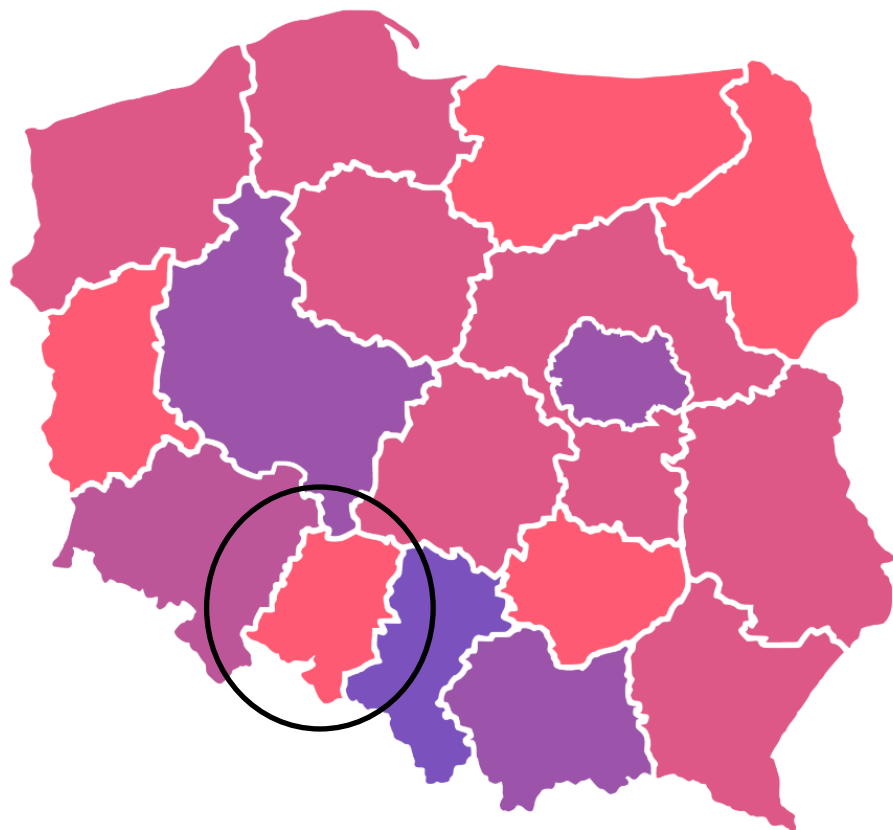
■ Ogółem ■ Ochrona zdrowia i pomoc społeczna (sekcja Q)

Źródło: opracowanie własne na podstawie wtórnej analizy danych Prognoza popytu na pracę w województwie opolskim w latach 2022/2023, ASM, Kutno 2022

Doświadczenie
w zawodach
medycznych

5%
uchodźców

Luka, przekrój wojewódzko-zawodowy: 2023 rok



Nauczyciele szkół ponadpodstawowych, podstawowych i specjaliści do spraw wychowania małego dziecka, Inni specjaliści nauczania i wychowania

Prognoza luki (rzeczywistego zapotrzebowania) w województwie opolskim

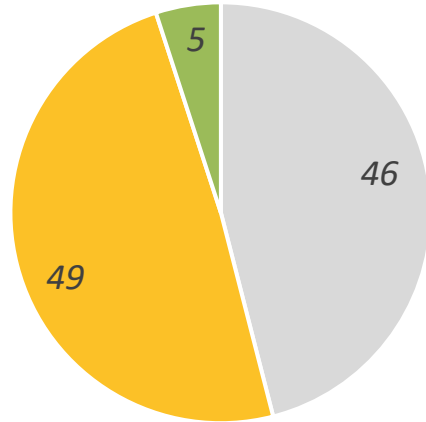
- rok 2023: 0,37 tys.
- rok 2050: 0,7 tys.

Wnioski z badania przedszkoli (badanie WUP)

1. Wzrost zróżnicowania narodowościowego (~5% populacji dzieci przedszkolnych).
2. Ograniczony wzrost zatrudnienia personelu (zwłaszcza cudzoziemskiego).
3. Trudności w opiece (bariera komunikacyjna).
4. Trudności interpersonalne między dziećmi.
5. Negatywny społeczny odbiór (polscy rodzice).

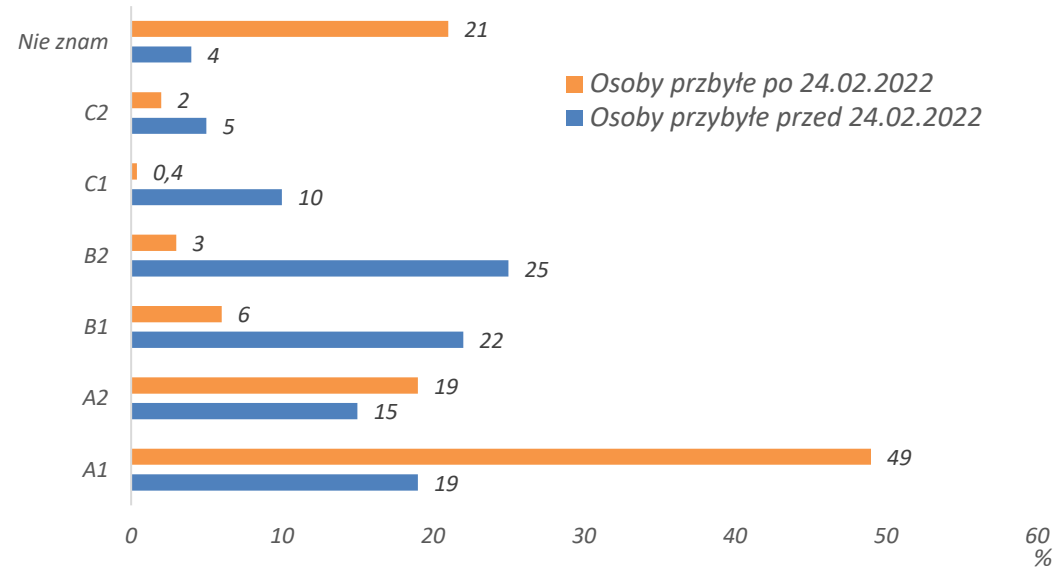
Doświadczenie zawodowe w kierunku psychologia / pedagogika

9%
uchodźców

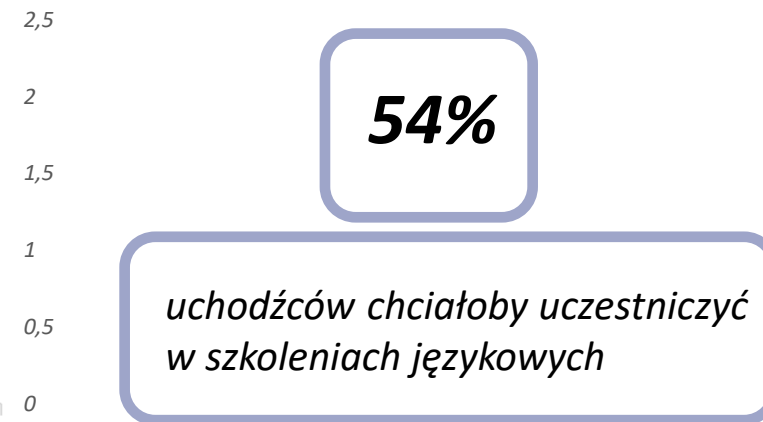
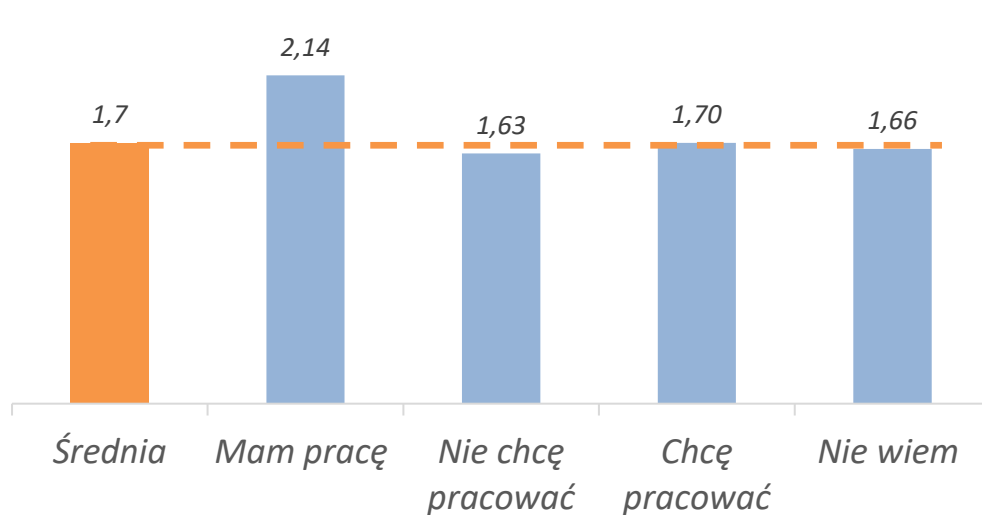


■ Nie znam
■ Trochę rozumiem język polski
■ Dobrze znam język polski

Źródło: Sytuacja życiowa i ekonomiczna uchodźców z Ukrainy w Polsce
Raport z badania ankietowego zrealizowanego przez OO NBP, Warszawa 2022



Źródło: Tacy sami, czy jednak inni? „Przedwojenni” imigranci z Ukrainy vs. uchodźcy z Ukrainy – porównanie, Openfield, Manulo, GoldenSerwis, 2022



Źródło: opracowanie własne na podstawie sondażu UMWO, WUP Opole, dane niepublikowane