



OPOLSKIE OBSERWATORIUM  
RYNKU PRACY

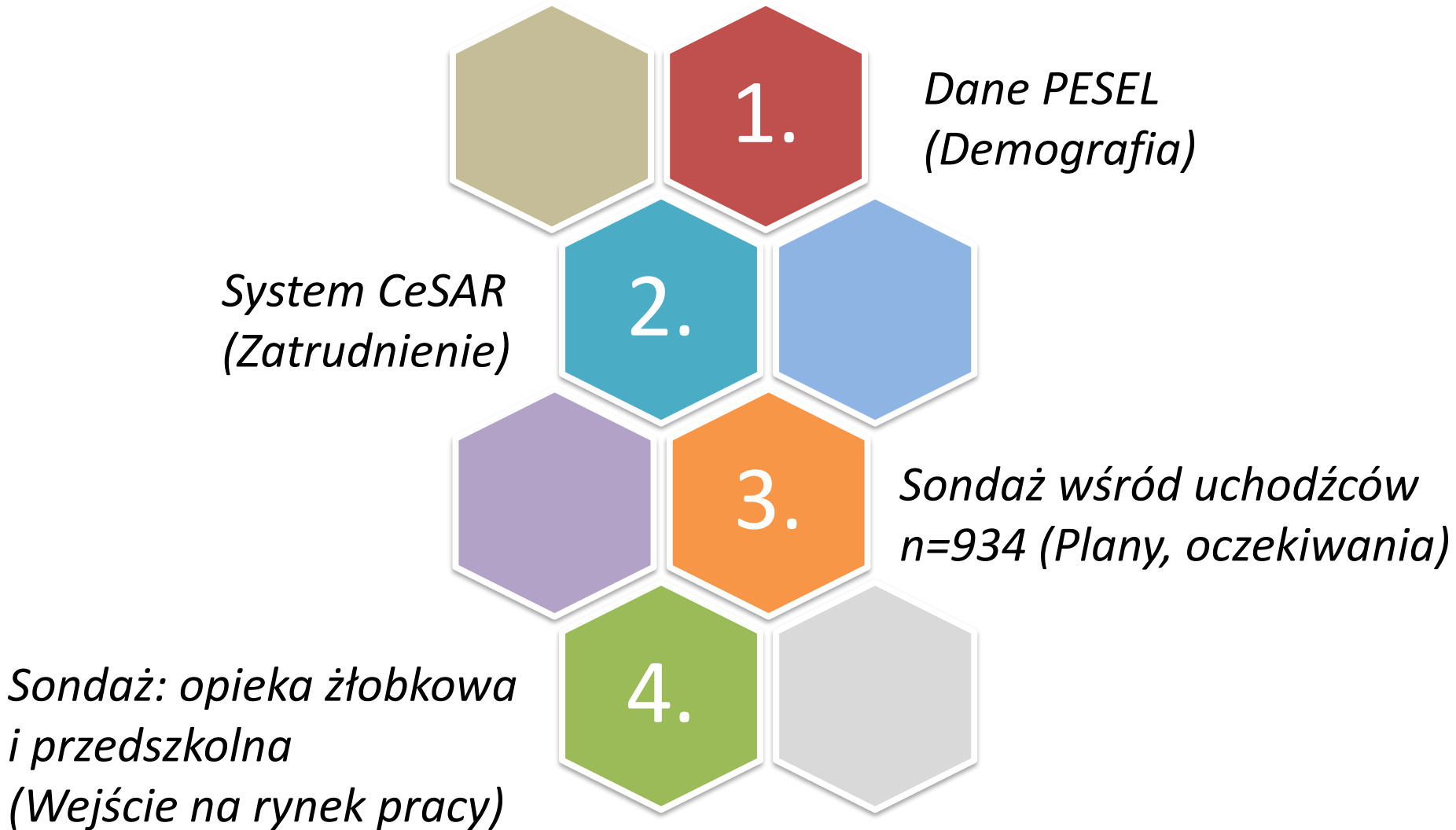
# *Uchodźcy z Ukrainy na opolskim rynku pracy – trendy i wyzwania*

*dr Maciej Filipowicz  
Wojewódzki Urząd Pracy w Opolu*

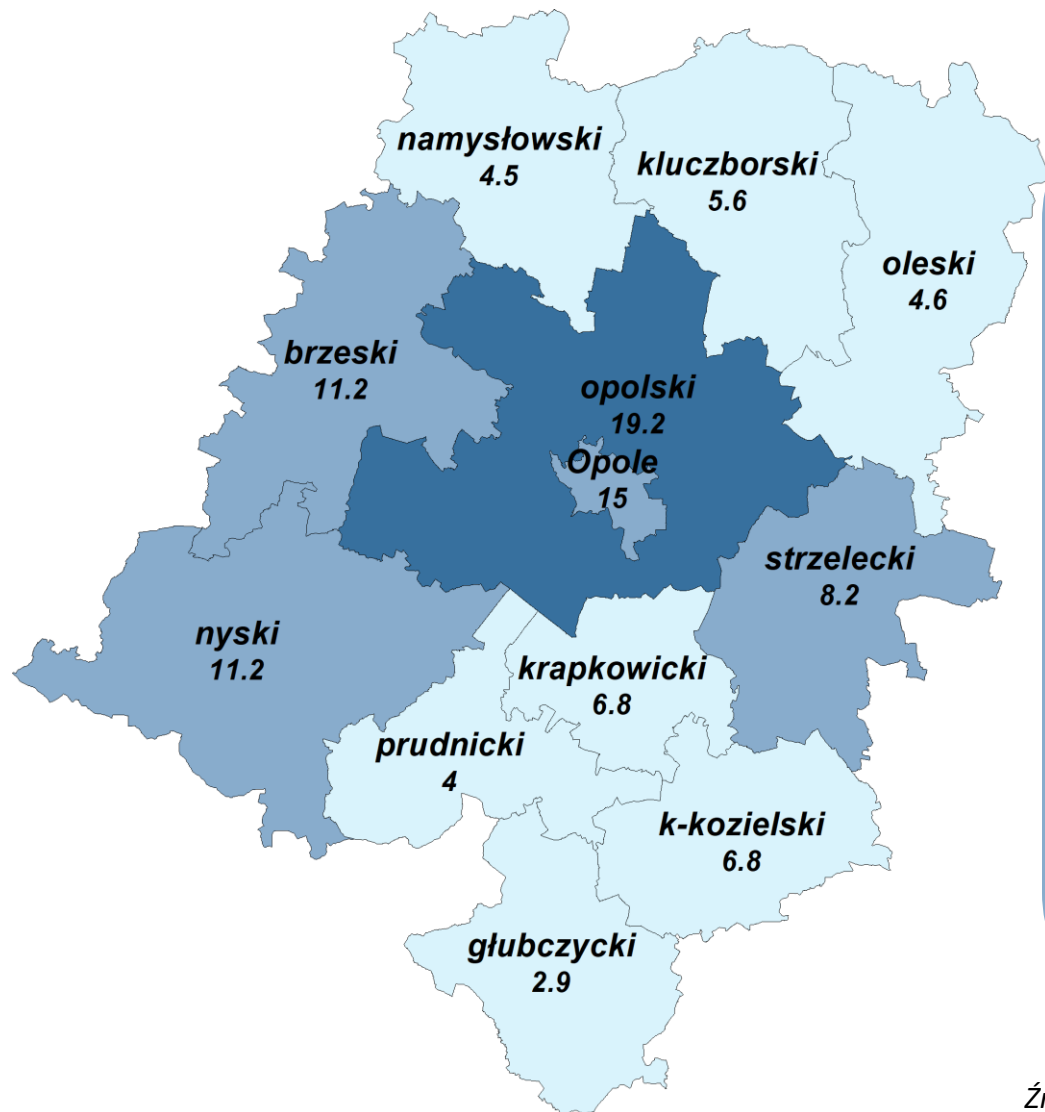


*Wojewódzki Urząd Pracy w Opolu*

*Czerwiec 2022*



## Wnioski o nadanie numeru PESEL (%)



## Populacja N = 28,1 tys. osób

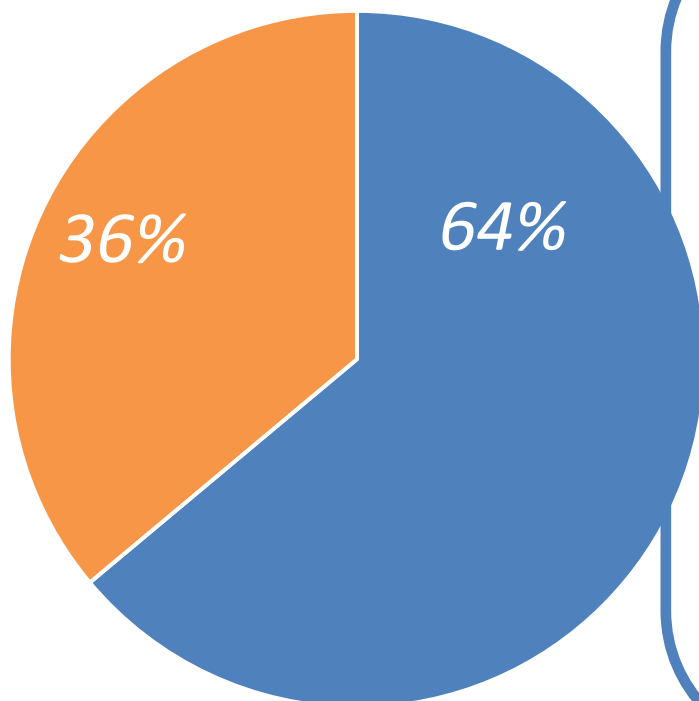
(stan na 27 czerwca 2022)

	Kobiety	Mężczyźni
<18 lat	23,5%	23,4%
18-65	44,8%	4,6%
>65	2,8%	0,8%

- 44,8% kobiety w wieku 18-65 lat
- 47,5% dzieci i młodzież:
  - ~15% dzieci 0-3 (1 909 osób)
  - ~23% dzieci 3-6 (2 960 osób)

## Osoby podejmujące pracę, w tym uchodźcy

■ kobieta ■ mężczyzna



- **10 325** zatrudnionych
- **6 645** podjęć pracy kobiet w podmiotach z województwa opolskiego



**41%** kobiet pracuje w obrębie województwa opolskiego

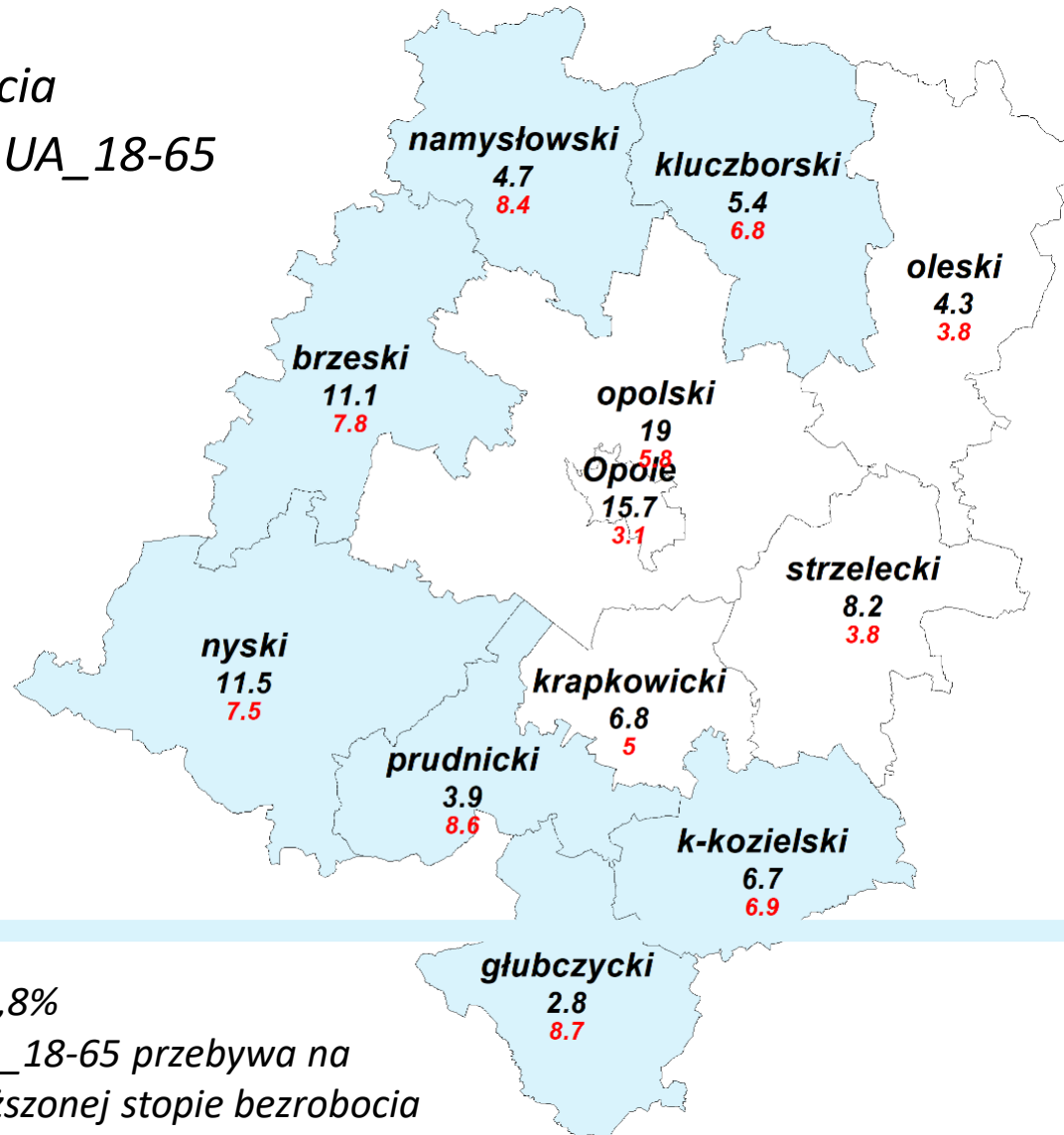
# Zatrudnienie, kobiety



JEDNOSTKA SAMORZĄDU  
Województwa Opolskiego



 stopa bezrobocia  
 % populacji K\_UA\_18-65

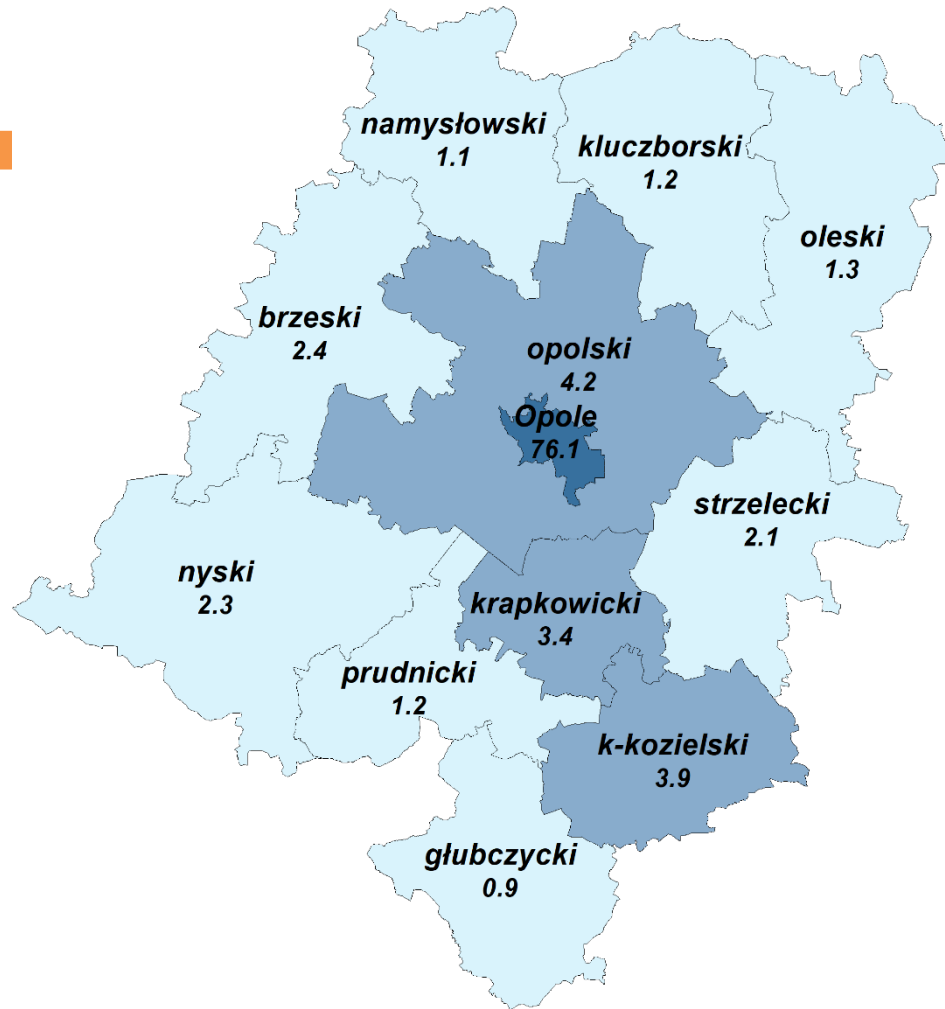
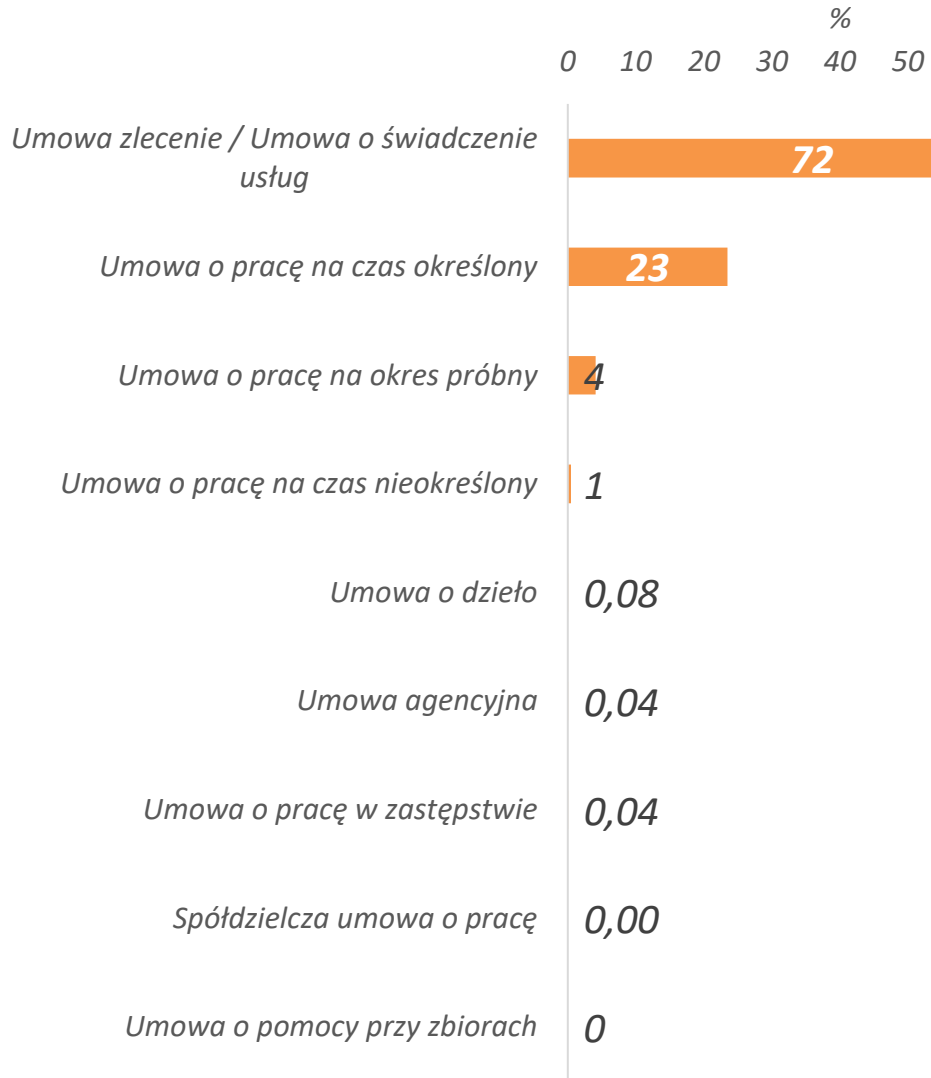


- Stopa bezrobocia: 5,8%
- 46% populacji K\_UA\_18-65 przebywa na obszarach o podwyższonej stopie bezrobocia

# Zatrudnienie, kobiety



JEDNOSTKA SAMORZĄDU  
Województwa Opolskiego

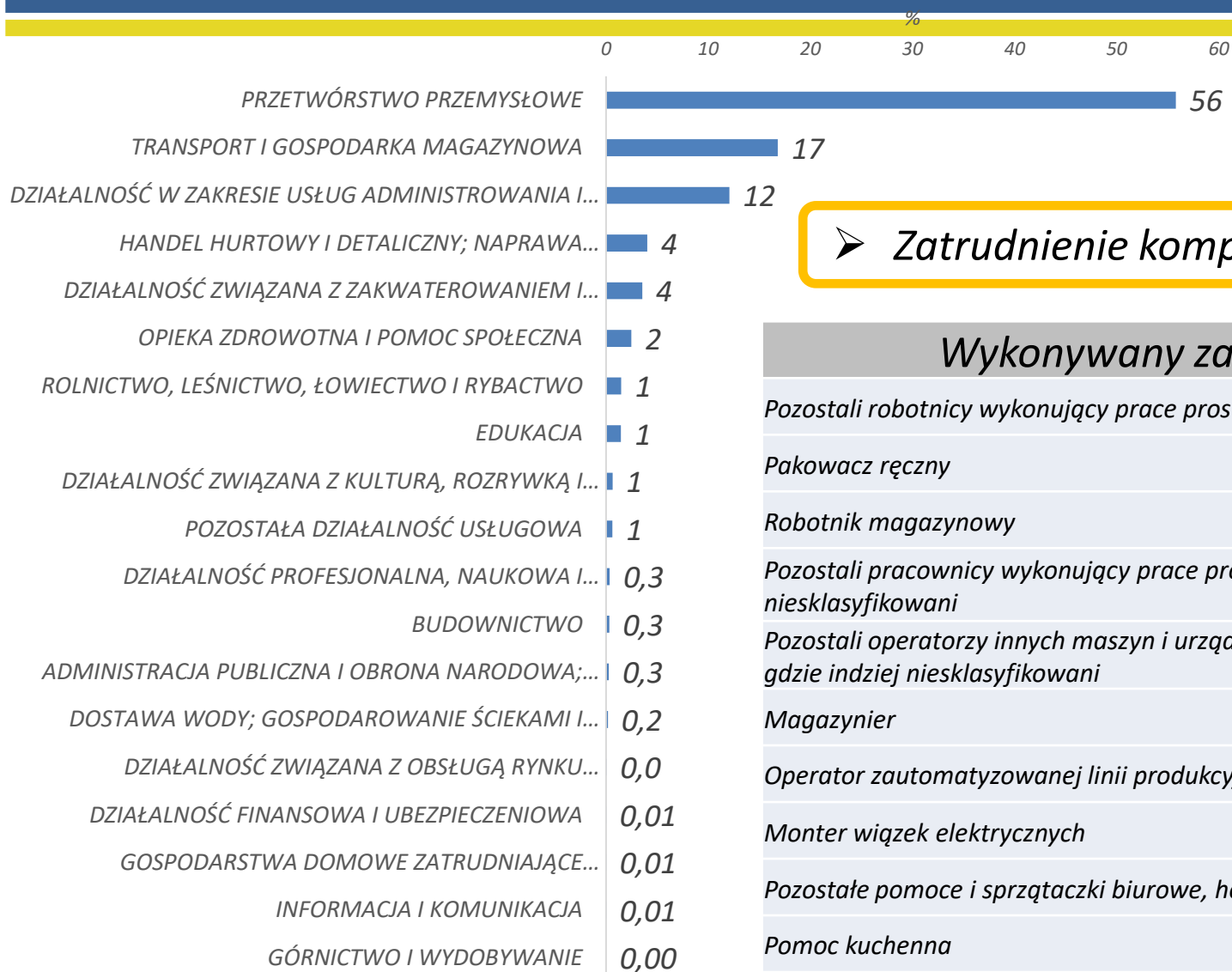


Źródło: opracowanie własne na podstawie CeSAR, dane niepublikowane

# Zatrudnienie, kobiety



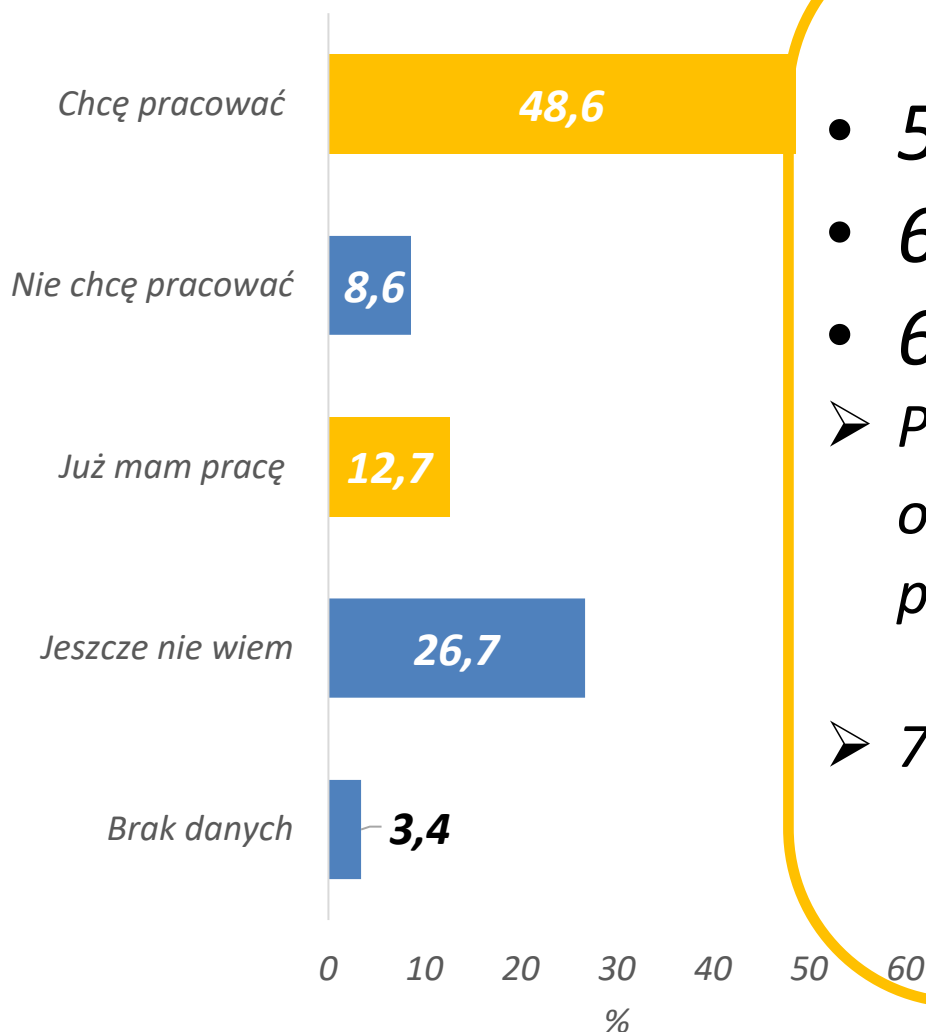
JEDNOSTKA SAMORZĄDU  
Województwa Opolskiego



## ➤ Zatrudnienie komplementarne

Wykonywany zawód	%
Pozostali robotnicy wykonujący prace proste w przemyśle	14
Pakowacz ręczny	12
Robotnik magazynowy	10
Pozostali pracownicy wykonujący prace proste gdzie indziej niesklasyfikowani	7
Pozostali operatorzy innych maszyn i urządzeń przetwórczych gdzie indziej niesklasyfikowani	5
Magazynier	5
Operator zautomatyzowanej linii produkcyjnej	5
Monter wiązek elektrycznych	4
Pozostałe pomoce i sprzętaczkki biurowe, hotelowe i podobne	2
Pomoc kuchenna	2
Pracownik produkcji	2

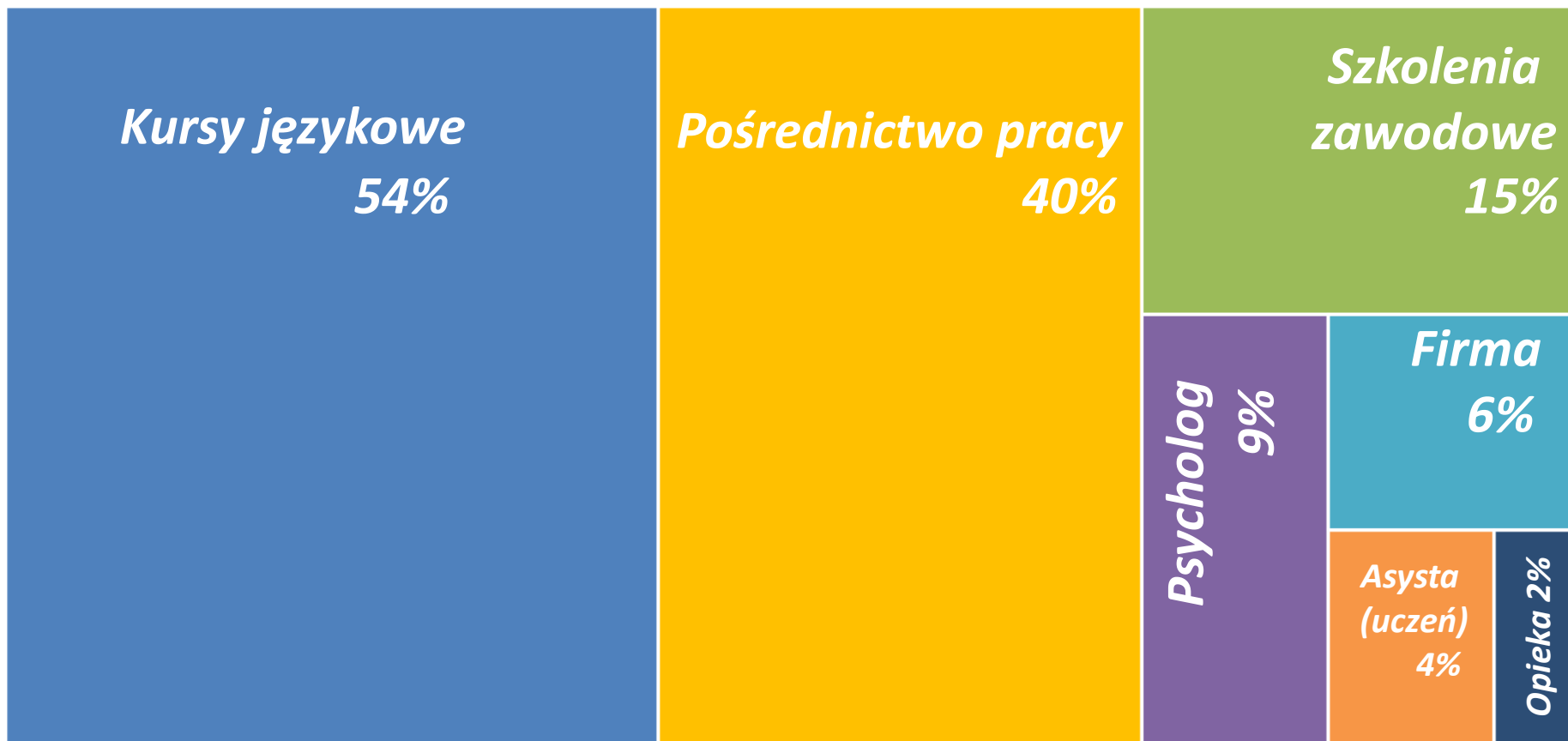
## Zainteresowanie pracą



- 50% Niemcy (uchodźcy z Syrii)
- 63% sondaż EWL
- 61% sondaż (UMWO, WUP Opole)
- Potencjalnie od 7 827 do 8 479 pracowników (uchodźców)
- 74% posiada wyuczony zawód







- *Znajomość języka polskiego: 1,7 pkt / 5 pkt*
- *50% badanych: 1 pkt / 5 pkt*

# Wsparcie instytucjonalną opieką



JEDNOSTKA SAMORZĄDU  
Województwa Opolskiego



	Żłobki		Suma	Przedszkola		Suma
	Publiczne	Prywatne		Publiczne	Prywatne	
Liczba dzieci objętych opieką	16	47	63	1 183	58	1 241
Planowana liczba przyjęć dzieci w 2022 r.	44	124	168	561	163	724
Wzrost zatrudnienia (cudzoziemcy)	0	13 (4)	13	19 (18)	6 (6)	25
Planowany wzrost zatrudnienia (cudzoziemcy)	0	22 (7)	22	8 (4)	6 (1)	14
% podmiotów przyjmujących dzieci UA	23% gmin*	12% podmiotów		84% gmin	14% podmiotów	
% dzieci w populacji objętych opieką	0,3%			42%		

1. Powszechna opieka przedszkolna – zwłaszcza w sektorze publicznym
2. Sektor prywatny dominuje w opiece żłobkowej (nowa nisza)
3. Wzrost zróżnicowania narodowościowego (4% dzieci w wieku przedszkolnym pochodzi z UA)
4. Popyt na usługi opiekuńcze przekłada się w pewnym stopniu na popyt na pracę

## Problemy:

1. Braki infrastrukturalne
2. Trudności w opiece (bariera komunikacyjna)
3. Trudności interpersonalne między dziećmi
4. Negatywny społeczny odbiór (polscy rodzice)

# Plany, oczekiwania uchodźców



JEDNOSTKA SAMORZĄDU  
Województwa Opolskiego



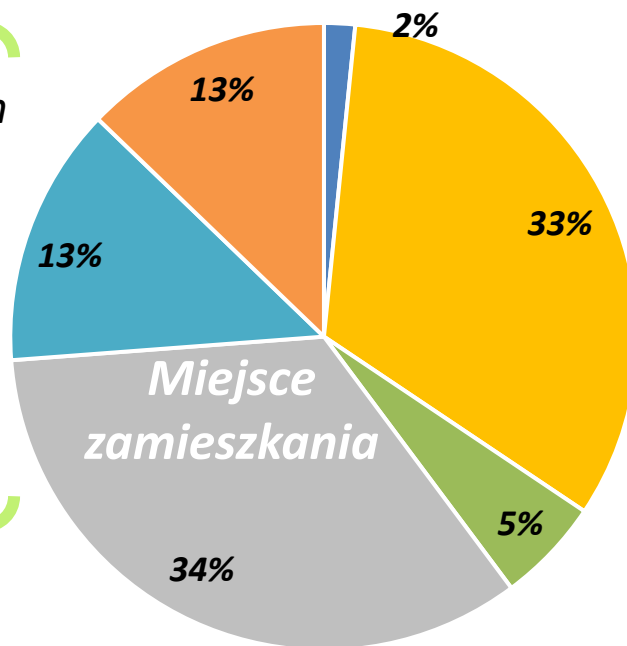
■ Brak danych ■ Tymczasowo, inny kraj ■ Tymczasowo, inne miejsce w Polsce ■ Na stałe ■ Nie wiem ■ Tymczasowo, powrót do UA



- 1 721 dorosłych
- 2 407 dzieci

74% osób deklarujących chęć osiedlenia się posiada przeciętnie 1,89 dziecka

- Razem:  
4 128 osób



■ Brak danych ■ Rodzina PL ■ Rodzina UA  
■ Ośrodek tymczasowy ■ Najem ■ Inne

## Duży potencjał integracyjny

- Rodzina i znajomi uchodźców są w Polsce (63%) - bezpieczeństwo, wsparcie emocjonalne
- 33% uchodźców mieszka u polskich rodzin (kapitał społeczny), 13% wynajmuje mieszkania (zasobność)

### Wcześniejsze regionalne badania:

#### Pracownicy z UA:

- Pozytywne relacje z mieszkańcami (ulica, sklepy/punkty usługowe, współpracownicy)
- 24% pracowników spędza wolny czas w towarzystwie PL-UA
- Pracownicy z UA mogą liczyć na wsparcie PL

#### Mieszkańcy Opolszczyzny:

- Znaczna akceptacja cudzoziemców na Opolszczyźnie w sferze zawodowej i prywatnej

*Dostęp publiczny:*

1. *Liczba i struktura demograficzna uchodźców z Ukrainy*

<https://dane.gov.pl/pl>

2. *Rejestrowane zatrudnienie obywateli Ukrainy w województwie opolskim. Studium społeczno-ekonomiczne*

<https://wupopole.praca.gov.pl/projekt-badawczy>

3. *Postawy mieszkańców Opolszczyzny wobec imigrantów*

<https://www.opolskie.pl/badanie-postaw-mieszkancow-województwa-opolskiego-wobec-imigrantow/>

4. *Raport EWL, Uchodźcy z Ukrainy w Polsce*

<https://ewl.com.pl/raport-specjalny-uchodzcy-z-ukrainy-w-polsce/>



*Dziękuję za uwagę.*

*dr Maciej Filipowicz  
Wojewódzki Urząd Pracy w Opolu*



**OPOLSKIE OBSERWATORIUM  
RYNKU PRACY**

<https://oorp.pl/>